



# EINDTOETS 2023 SCHOOLRAPPORTAGE

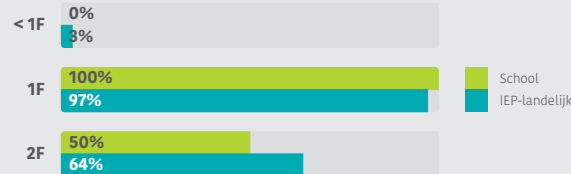
Christelijke Basisschool De Regenboog

## AANTALLEN

Groep	Leerlingen	Papier	Digitaal
7/8	8	8	0
<b>School</b>	<b>8</b>	<b>8</b>	<b>0</b>

## TAALVERZORGING

Groep	Score	<1F	1F	2F
7/8	82	0	8	4
<b>School</b>	<b>82</b>	<b>0</b>	<b>8</b>	<b>4</b>



Groep	ww	n-ww	lstk
7/8	71%	75%	71%
<b>School IEP-landelijk</b>	<b>71%</b>	<b>75%</b>	<b>71%</b>

## LEZEN

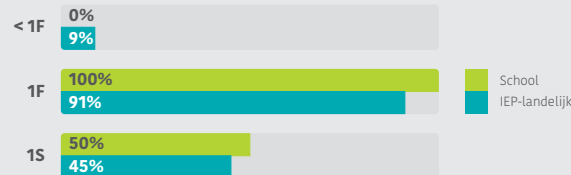
Groep	Score	<1F	1F	2F
7/8	81	0	8	7
<b>School</b>	<b>81</b>	<b>0</b>	<b>8</b>	<b>7</b>



Groep	t&w	opz	beg	i, e & s
7/8	70%	80%	81%	63%
<b>School IEP-landelijk</b>	<b>70%</b>	<b>80%</b>	<b>81%</b>	<b>63%</b>

## REKENEN

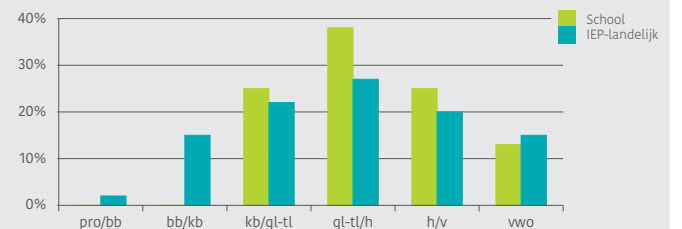
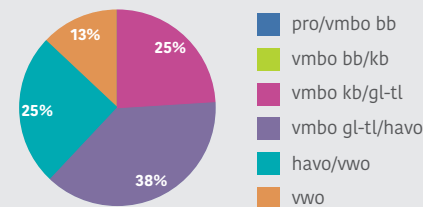
Groep	Score	<1F	1F	1S
7/8	83	0	8	4
<b>School</b>	<b>83</b>	<b>0</b>	<b>8</b>	<b>4</b>



Groep	get	vh	m&m	vb
7/8	78%	83%	69%	81%
<b>School IEP-landelijk</b>	<b>78%</b>	<b>83%</b>	<b>69%</b>	<b>81%</b>

## ADVIES SCHOOLTYPE

Groep	Score	pro/bb	bb/kb	kb/gl-tl	gl-tl/h	h/v	vwo
7/8	81,4	0%	0%	25%	38%	25%	13%
<b>School IEP-landelijk</b>	<b>81,4</b>	<b>0%</b>	<b>0%</b>	<b>25%</b>	<b>38%</b>	<b>25%</b>	<b>13%</b>



ww werkwoordspelling n-ww niet-werkwoordspelling lstk leestekens t&w techniek & woordenschat opz opzoeken beg begrijpen i, e & s interpreteren, evalueren & samenvatten get getallen vh verhoudingen m&m meten & meetkunde vb verbanden  
Bij de adaptieve digitale IEP Eindtoets krijgt iedere leerling een eigen toetsroute. Dat betekent dat het aantal vragen per vaardigheid/domein kan verschillen.

Een kind is meer dan taal en rekenen